

Il concorso

TreValli Cooperlat indice, anche per l'anno scolastico 2020/2021, un **concorso rivolto alle classi delle scuole primarie delle regioni Marche e Abruzzo**.

L'iniziativa mira a trasferire un vero e proprio **percorso didattico educativo finalizzato ad esplorare il mondo del latte vaccino e dei suoi derivati** nell'ottica di una didattica rivolta sempre più all'integrazione fra discipline diverse. In particolare, l'obiettivo principale di questa edizione di **"Una mucca per amica - A scuola di latte"** è quello di stimolare la creatività degli alunni.

Le scuole primarie delle regioni Marche e Abruzzo, attraverso le **schede didattiche** proposte e alle informazioni veicolate attraverso un'apposita newsletter, sono invitate a dare spazio alla fantasia, creando il **proprio elaborato**.

Nel back-end del portale www.ascuoladilatte.it, accessibile solamente ai docenti delle **classi iscritte**, sono messi a disposizione le schede didattiche e altri materiali di approfondimento, studio e didattici, con i quali gli insegnanti, insieme ai propri alunni, potranno acquisire nozioni e svolgere laboratori pratici in classe utili anche ai fini della predisposizione dell'elaborato e pertinenti con il settore lattiero caseario.

Ai **vincitori** saranno assegnati fantastici **premi** per la propria scuola/classe.

Il regolamento del concorso

Il progetto, che si sviluppa di pari passo con il concorso, è rivolto a tutte le scuole primarie delle regioni Marche e Abruzzo. **All'iniziativa partecipa la singola classe**, non l'intero plesso (ogni classe iscritta può concorrere ad aggiudicarsi i premi finali). L'iscrizione al percorso-concorso (secondo le modalità sotto riportate) comporta sia la partecipazione attiva di insegnanti e studenti a un percorso educativo sia la produzione di un elaborato finale.

Il percorso didattico-educativo è parte integrante del concorso. Nella nuova edizione "Una mucca per amica – A scuola di latte", l'educazione alimentare si fa ancora più divertente e coinvolgente grazie al materiale reso disponibile e alle nuove possibilità di realizzazione degli elaborati finali.

Una volta che l'insegnante avrà registrato una o più classi al progetto (compilando l'apposito form sul sito www.ascuoladilatte.it) gli alunni, con la supervisione dei propri insegnanti, potranno cimentarsi nella realizzazione delle attività proposte.


Le schede didattiche sono uno strumento utile per fare didattica, possono, infatti, essere usate dall'insegnante per approfondire determinati temi relativi all'allevamento delle mucche e al settore lattiero caseario e molti altri, più di attualità, come il "food waste" e la "lettura dell'etichetta".

Oltre alle "Schede didattiche", un'ampia gamma di **materiali didattici** (tematici) sono messi a disposizione attraverso il sito. Gli insegnanti iscritti potranno farne uso liberamente per arricchire la creatività degli alunni.

Per favorire la partecipazione delle classi in questo anno scolastico "particolare" a causa del perdurare dell'emergenza Covid-19, sono proposte due attività da svolgere all'interno delle mura domestiche:

- a) il concorso su Facebook "**Un casaro a casa**", già sperimentato con successo lo scorso anno,
- b) la nuova attività formativa/informativa sulla Web App "**Gioca e impara**".

Non sarà tempo perso e nulla andrà sprecato perché la realizzazione di queste attività porterà dei punteggi extra alle classi (vedi di seguito il regolamento).



Partendo dalle attività realizzate in classe o a casa, gli alunni creeranno il loro elaborato, **l'etichetta di un prodotto ideato ed eventualmente preparato in classe.**

Come realizzare l'etichetta?

Nell'area riservata del sito è disponibile la scheda attività n. 9 "L'Etichetta" con informazioni e attività pratiche.

In classe va preparato o immaginato un alimento per la merenda/colazione, che deve avere fra gli ingredienti il latte o un suo derivato. Dopo aver osservato le etichette portate da casa, gli alunni vanno invitati a creare la propria etichetta. Davanti ad un foglio bianco possono dare sfogo alla loro immaginazione e creatività.

La classe dovrà, poi, inventare il nome, disegnare o fotografare il prodotto, elencare gli ingredienti, la data di scadenza, le caratteristiche del loro prodotto, il produttore (la classe), ecc.. Per completare l'elaborato va creato slogan ad effetto.

In relazione all'età degli alunni della classe, l'etichetta potrà essere più o meno complessa e contenere più o meno informazioni.

Ciascuna etichetta (vedi scheda concorso) dovrà essere accompagnata dal nome del prodotto, da uno slogan, da una breve relazione (max 1.500 battute s.i.) che descriva il percorso creativo realizzato e dalle immagini, in formato .jpg, dell'etichetta stessa. Per la realizzazione dell'etichetta possono essere riutilizzati anche gli elaborati realizzati dalle classi lo scorso anno scolastico e che non sono stati inviati a causa della chiusura delle scuole dovuta all'emergenza covid-19.

La partecipazione al concorso è gratuita, ma è subordinata all'iscrizione al Progetto da effettuarsi on line al sito: www.ascuoladilatte.it.

L'iscrizione al Progetto di educazione alimentare "Una mucca per amica – A scuola di latte" può essere effettuata **entro e non oltre il 31 dicembre 2020.**

Come per le precedenti edizioni, il periodo d'iscrizione è ampio per garantire la partecipazione a un maggior numero di classi.


L'accesso all'**Area Riservata** del sito www.ascuoladilatte.it, possibile solo previa iscrizione al Progetto, permetterà di scaricare le schede didattiche, di visionare le video lezioni (webinar) in pillole e di utilizzare/scaricare materiali didattici da usare liberamente per svolgere attività di educazione alimentare in classe, scegliendo a propria discrezione i temi da approfondire nella massima integrazione con i programmi ministeriali.

La "scheda concorso", compilata in tutte le sue parti, **dovrà essere inviata via mail a segreteria@ascuoladilatte.it** dal 1 al 15 marzo 2021 unitamente alle immagini (formato .jpg) dell'etichetta. La data ultima per consegnare gli elaborati potrebbe variare nel caso in cui nei prossimi mesi si presentino sospensioni delle attività didattiche a causa dell'emergenza Covid-19.

Sarà cura della segreteria organizzativa rammentare date e scadenze ai docenti e alle classi partecipanti.

La commissione che esaminerà gli elaborati pervenuti, composta da rappresentanti di TreValli Cooperlat, Alimos e Omnia Comunicazione, valuterà originalità/creatività e coerenza con gli obiettivi del progetto educativo in relazione ai seguenti criteri (massimo 30 punti, 10 per ciascun criterio):

- a. **riferimento a elementi di educazione alimentare** → la classe dispone di schede di lavoro e di approfondimento idonee ad acquisire informazioni riguardanti la corretta alimentazione e a metterle in pratica,



- b. **riferimenti al settore lattiero caseario** → la classe dispone di schede di lavoro e di approfondimento idonee ad acquisire informazioni sul settore lattiero-caseario,
- c. **creatività** → le etichette possono essere molto complesse, la creatività e la fantasia sono alla base del successo di un prodotto sugli altri.

Per attribuire il punteggio finale alla classe, saranno sommati gli extra bonus derivanti dalle seguenti attività (massimo 10 punti per attività):

- **attività su Facebook “Un casaro a casa”** → uno strumento già sperimentato con successo lo scorso anno scolastico che prevede la partecipazione attiva delle famiglie e che contribuirà fino a un massimo di 10 punti per classe,
- **webapp “Gioca e impara”** → un nuovo strumento messo a disposizione degli alunni, sia in classe che a casa. Ogni alunno può accedere con i genitori alla webapp e seguire le diverse tappe che comprendono una parte formativa/informativa e una domanda sulle tematiche illustrate. Contribuirà con un punteggio da 1 fino a un massimo di 10 punti per classe.

Critero	Punti (max)
Elaborato della casse di cui sono valutati:	30
c) Educazione alimentare	(10)
d) Settore lattiero caseario	(10)
e) Creatività	(10)
Attività su Facebook “Un casaro a casa”	10
Web App “Gioca e impara”	10
Punteggio finale (totale)	50

Nell’assegnazione dei punteggi verrà presa in considerazione anche l’età degli autori.

Fra tutte le etichette inviate dalle classi, la giuria sceglierà le migliori (1 per la regione Marche e 1 per la regione Abruzzo), che verranno valorizzate attraverso una specifica pubblicazione sui social del progetto.

A suo insindacabile giudizio, la commissione potrà selezionare altre etichette meritevoli di una segnalazione, fino a un massimo di 10 (5 per la regione Marche e 5 per la regione Abruzzo).


Gli elaborati risultati vincitori e selezionati potranno essere utilizzati da Trevalli – Cooperlat nelle campagne pubblicitarie e informative.

Ai **primi classificati di ogni regione**, inoltre, sarà assegnata come premio una LIM. Alle altre etichette selezionate saranno assegnati **buoni per l’acquisto di materiali scolastici** o informatici.

Per info: Segreteria organizzativa - Alimos Soc. Coop.
Tel. 0547 317091 – email segreteria@ascolasilatte.it

A cura di Alimos Soc. Coop. – www.alimos.it





Regolamento dell'attività "Un casaro a casa"

È un'attività ludico didattica di cui è possibile visionare e/o scaricare apposita scheda e video-tutorial dalla pagina dedicata sul sito www.ascuoladilatte.it. Va svolta all'interno delle mura domestiche dal singolo studente insieme alla propria famiglia.

L'esecuzione del laboratorio "un casaro a casa", completata con la realizzazione di una composizione culinaria (vedi video-tutorial), consente al singolo alunno (e alla sua famiglia) di contribuire al punteggio complessivo totalizzato dalla classe, aumentando così la probabilità di conquistare uno dei premi messi in palio. Quest'attività contribuisce con un massimo di **10 punti extra** per classe che si sommano a quelli ottenuti dalla classe con l'invio dell'etichetta e la webapp.

Come fare?


- 1) Eseguire il laboratorio "un casaro a casa" (seguendo le istruzioni della scheda e delle video ricette scaricabili dalla pagina dedicata del sito www.ascuoladilatte.it).
- 2) Utilizzare i prodotti ottenuti (tutti o anche solo uno) per preparare un piatto (una colazione, parte di un pranzo o di una cena, uno spuntino).
- 3) Fare uno scatto fotografico del piatto aggiungendo nella foto i dati della classe.
- 4) Accedere alla pagina Facebook www.facebook.com/ascuoladilatte:
 - scrivere un post aggiungendo gli hashtag #uncasaroacasa e #ascuoladilatte;
 - cliccare su "Video/Foto" per caricare il materiale fotografico;
 - aggiungere alcune righe di commento alla foto direttamente sul post (una frase, uno slogan, ecc.);
 - dopo l'approvazione, il post è visibile nella community www.facebook.com/ascuoladilatte/community.

ATTENZIONE!

Non saranno accettate, e pertanto non pubblicate sulla pagina Facebook, le immagini che:

- a) **mostrano i visi di bambini e/o dei loro familiari,**
- b) **contengono immagini o scritte offensive o lesive,**
- c) **contengono loghi, marchi e/o pittogrammiche siano riconducibili a società diverse da Trevalli e Latte Cigno o personaggi noti e/o coperti da copyright (sia alimentari, sia non alimentari),**
- d) **non riportano i riferimenti idonei a identificare la classe, i riferimenti richiesti sono: classe, plesso, città, provincia, regione, anno scolastico,**
- e) **non sono coerenti con il tema del concorso.**

Gli scatti fotografici (è sufficiente utilizzare la fotocamera dello smartphone) possono essere caricati autonomamente dai genitori degli alunni delle classi iscritte al concorso sulla **pagina Facebook**. In alternativa, gli scatti fotografici, possono essere inviati all'insegnante (concordandolo preventivamente) che si occuperà di trasmetterli alla segreteria organizzativa del progetto.




Ai fini del punteggio (extra bonus) la Commissione del concorso valuterà tutti i lavori pubblicati, ma sarà considerato un solo lavoro per ogni classe, quello risultato il più meritevole. Il punteggio straordinario (*extra bonus*), fino a un massimo di 10 punti per classe, si aggiunge agli altri punti come stabilito dal regolamento.

Il termine ultimo entro il quale caricare/inviare le proprie immagini è **venerdì 16 aprile 2021**.

Per info: Segreteria organizzativa - Alimos Soc. Coop.
Tel. 0547 317091 – email segreteria@ascolasilatte.it

A cura di Alimos Soc. Coop. – www.alimos.it





Regolamento dell'attività "Gioca e impara"

È un'attività formativa/informativa ideata per il coinvolgimento attivo degli alunni, sia in classe (con l'insegnante) sia a casa (con un familiare). Si avvale dell'utilizzo della webapp "Gioca e impara" disponibile nella pagina dedicata del sito www.ascuoladilatte.it.

La webapp sostituisce i laboratori in classe ed è pertanto strutturata come un laboratorio a distanza. È suddivisa in percorsi che saranno attivi solo per un periodo predefinito nel corso dell'anno scolastico, da dicembre 2020 a marzo 2021. Gli insegnanti referenti stessi potranno aprire e chiudere i singoli percorsi in relazione alle proprie esigenze didattiche. La segreteria organizzativa, provvederà a ricordare le tempistiche.

Ogni percorso prevede la trattazione di un argomento legato al settore lattiero-caseario (filiera del latte e dei suoi derivati, aspetti nutrizionali, consumi, etichettatura, ecc.) ed è suddiviso in tappe. Ogni tappa comprende una parte formativa e una domanda relativa all'argomento trattato. La risposta al quiz certifica il superamento della tappa stessa e consente di accedere alla tappa successiva. La risposta all'ultima tappa (quiz) attesta la fine del percorso e genera il punteggio per l'utente e per la classe.

Quest'attività contribuisce con un massimo di **10 punti extra** per classe che si sommano a quelli ottenuti dalla classe con l'invio dell'etichetta e l'attività "Un casaro a casa".

Come fare?


- 1) Aprire la webapp, sul sito www.ascuoladilatte.it è presente il bottone dedicato.
- 2) Per accedere al progetto è necessario registrarsi un account Google (per esempio nome@gmail.com). Il sistema non memorizza le email utilizzate per l'accesso.
 - a) **Per gli insegnanti:**
 - b) **Per alunni/famiglie:** digitare il codice alfanumerico della classe che sarà fornito all'insegnante referente e seguire le istruzioni che appaiono a video.
- 3) Cliccare sul percorso che di volta in volta sarà stato attivato dall'insegnante referente della classe (di fianco al titolo della tappa è presente la dicitura "inizia>>").
- 4) Aprire e visionare i file presenti (testo, immagine e/o video).
- 5) Rispondere alla domanda finale.
- 6) Cliccare il tasto "Prossima domanda", ripetere le operazioni ai punti 4 e 5, fino ad arrivare all'ultima domanda del percorso.
- 7) A conclusione del percorso sarà visibile il punteggio ottenuto ed eventualmente le risposte corrette.

È consigliabile collegarsi alla webapp più volte nel corso dell'anno scolastico per accedere a ciascuno dei percorsi attivati. Per ciascuna classe è possibile accedere ai percorsi più volte, sia da scuola sia da casa.

Il sistema creerà una **graduatoria delle classi** iscritte assegnando a ciascuna classe un punteggio.

Ogni risposta ai quiz concorre per il punteggio finale. Ogni volta che qualcuno (docente, studente o genitore) conclude il percorso, riceve un punteggio (da 0 a 5) in base al numero di risposte corrette date. Tale punteggio farà media con tutti quelli che hanno realizzato lo stesso percorso.

Il punteggio finale è dato dalla media aritmetica dei punti ottenuti nei singoli percorsi e, a parità di punteggio, sarà avvantaggiata nella classifica, la classe che avrà chiuso tutti i percorsi in meno tempo rispetto alle altre.



Il punteggio fornito dal sistema per ciascuna classe sarà riparametrato attribuendo i 10 punti (extra bonus massimo) alla classe prima classificata e attribuendo i punti in modo proporzionale alle altre classi.

La webapp sarà attiva fino **mercoledì 31 marzo 2021**. Le singole tappe possono rimanere attive un periodo di tempo deciso dai singoli insegnanti per dare modo di rispondere anche ai genitori che volessero partecipare. Una volta chiusa una tappa non sarà più possibile dare le risposte e sarà attivata la successiva.

Per info: Segreteria organizzativa - Alimos Soc. Coop.
Tel. 0547 317091 – email segreteria@scuolasilatte.it

A cura di Alimos Soc. Coop. – www.alimos.it

